













Level 1: Final Individual Positions

No	Name	Team							PPP	TOTAL	POS
155	Elliott Vernon	East Midlands	9.200	9.650	8.400	9.850	9.200	8.800	9.700	64.800	1
116	Leo Hedley	East	8.900	9.500	8.850	9.800	8.700	8.500	8.800	63.050	2 =
160	Declan Jones	South West	8.500	9.750	8.000	9.800	8.900	9.000	9.100	63.050	2 =
134	James Kirk	West Midlands	8.700	9.000	8.450	9.400	9.100	9.100	8.800	62.550	4
113	Finley Homfray-Cooper	East	8.200	9.600	8.300	9.650	9.200	8.600	8.950	62.500	5 =
170	Will Barnes	North West	8.750	9.700	7.050	9.350	9.400	8.900	9.350	62.500	5 =
157	Orestis Bacon	East Midlands	8.900	8.900	8.150	9.800	8.300	9.000	9.100	62.150	7
122	James Buttle	South East	8.200	9.300	8.500	9.500	8.600	9.100	8.900	62.100	8
167	Jack Sheppard	North West	7.350	9.800	7.300	9.850	8.900	8.900	9.900	62.000	9
106	Robert Kidd	Yorkshire	8.400	9.150	7.600	9.350	9.100	9.100	9.250	61.950	10
104	Matthew Creed	Yorkshire	8.500	9.600	7.050	9.400	8.800	8.800	9.400	61.550	11
165	Eli Mansfield	North West	8.700	9.300	7.200	9.550	9.200	9.300	8.150	61.400	12 =
130	Wil Wheeler	Wales	9.400	9.550	7.900	9.100	8.400	8.300	8.750	61.400	12 =
127	Harvey Gough	Wales	8.800	9.350	8.050	9.150	8.500	8.400	9.150	61.400	12 =
124	Thomas Mann	South East	8.700	9.400	7.750	9.400	8.600	8.800	8.700	61.350	15
114	Finley Jones	East	8.150	8.800	7.850	9.450	9.100	9.100	8.700	61.150	16
143	Stuart Robson-Bain	North	8.650	9.050	7.250	9.750	8.400	8.400	9.600	61.100	17
173	Rhys Norfolk	London	8.700	9.750	6.900	9.650	8.500	9.200	8.200	60.900	18
148	James Carmichael	South	8.500	9.650	7.100	9.500	9.100	8.000	8.900	60.750	19
161	Finley Paul	South West	8.800	9.600	7.450	9.500	7.600	8.900	8.800	60.650	20
132	Oliver Pendleton	West Midlands	8.200	9.500	8.100	9.850	8.000	9.000	7.950	60.600	21
149	Joe Wilson	South	8.500	9.750	7.400	9.550	8.200	8.100	9.050	60.550	22
153	Daniel Swain	East Midlands	8.700	9.150	7.350	9.700	8.600	8.100	8.900	60.500	23
131	Charlie Swarbrook	West Midlands	8.150	9.250	7.800	9.450	9.000	8.300	8.500	60.450	24
118	Thomas Makhan	East	6.800	9.800	8.650	9.400	8.700	9.300	7.650	60.300	25 =
150	Thomas Jenkins	South	8.600	9.700	7.600	9.700	7.800	8.100	8.800	60.300	25 =
151	Owen Nickless	South	8.500	9.500	6.500	9.500	8.400	8.600	9.300	60.300	25 =
172	Daniel Hayden	London	8.800	9.700	7.150	9.550	8.000	8.000	9.000	60.200	28
128	Noah Higgs	Wales	8.800	9.500	6.850	8.700	9.100	8.800	8.400	60.150	29
156	Kian Keogh	East Midlands	8.300	9.700	7.550	9.500	8.900	7.400	8.700	60.050	30
158	William Fergusson	East Midlands	8.000	9.150	7.500	8.750	8.600	9.000	8.800	59.800	31
144	Tyler Lane	North	7.550	9.450	6.750	9.900	8.800	8.600	8.600	59.650	32
123	Micah Newton	South East	8.450	8.300	7.550	9.450	8.100	8.900	8.850	59.600	33
126	Daniel Winterbourne	Wales	8.000	9.000	7.900	9.100	7.800	8.400	9.350	59.550	34
169	Vinnie Jackson	North West	8.350	9.600	8.000	9.600	6.800	8.700	8.450	59.500	35
163	Marley Tyndall	South West	8.000	9.450	7.150	9.400	8.100	8.500	8.850	59.450	36 =
174	Romano Wang	London	8.200	9.400	6.050	9.700	8.600	8.400	9.100	59.450	36 =
166	Ethan Billington	North West	8.600	9.500	5.950	9.200	8.700	8.400	8.850	59.200	38
154	Jack Morgan	East Midlands	7.800	9.750	6.800	9.200	8.800	8.400	8.400	59.150	39
117	Sonny Warboys	East	8.250	9.050	8.200	9.550	7.500	7.300	9.250	59.100	40 =
171	Aareon Ung	London	8.900	9.500	5.900	9.400	7.900	7.700	9.800	59.100	40 =
162	Lewis White	South West	8.500	9.100	7.400	9.650	8.100	7.900	8.400	59.050	42
145	William Johnson	North	8.000	9.600	7.000	9.750	8.700	7.500	8.150	58.700	43 =
176	Victor Prodanov	London	8.300	9.600	6.900	9.200	8.000	7.800	8.900	58.700	43 =
168	Robbie Wild	North West	7.800	9.850	8.500	9.700	7.000	9.200	6.450	58.500	45 =
152	Sam Mould	South	7.400	9.400	7.100	9.750	7.900	9.000	7.950	58.500	45 =
159	Charlie Hill	South West	8.200	8.800	7.200	9.900	7.400	8.200	8.650	58.350	47
175	Tycho Collins	London	8.500	8.800	7.150	8.950	8.100	7.900	8.600	58.000	48
115	Jamie Wilmer	East	8.700	8.300	7.500	9.400	7.800	7.600	8.650	57.950	49
110	Kieran Walker	Scotland	8.650	8.200	7.000	9.350	7.900	8.100	8.700	57.900	50
125	Charlie Williams	Wales	8.500	8.300	7.000	9.400	8.200	7.700	8.700	57.800	51
107	Ciran McMahon	Scotland	6.700	8.500	8.150	9.300	7.100	9.200	8.650	57.600	52
129	Toby Cole	Wales	8.100	8.800	6.550	9.200	8.400	8.100	8.350	57.500	53
108	Fraser Docherty	Scotland	8.150	8.850	7.650	8.900	7.600	7.900	8.400	57.450	54 =
142	Koby Collingwood	North	7.500	9.700	6.200	9.700	8.000	7.700	8.650	57.450	54 =
103	Maloney Megson	Yorkshire	8.300	8.250	6.000	9.500	8.100	8.000	9.100	57.250	56
112	Sebastian Mary	Scotland	8.100	8.700	7.150	8.950	6.900	8.700	8.600	57.100	57
133	James Jackson	West Midlands	6.700	9.650	6.750	9.100	8.200	8.500	8.050	56.950	58
164	Ryan Roast	South West	8.100	8.900	7.050	9.700	7.300	7.300	8.500	56.850	59
146	Harry Eyres	Isle Of Man	7.650	9.350	7.100	9.200	7.700	7.100	8.400	56.500	60
119	Archie Foster	South East	7.700	8.900	7.250	9.550	6.800	7.400	8.350	55.950	61
147	Ellis Down	South	7.700	9.750	6.900	9.200	7.400	6.400	8.300	55.650	62
120	Edwin Cross	South East	7.450	9.300	7.050	8.700	7.800	7.500	7.450	55.250	63
121	George Harvey	South East	8.050	7.800	7.250	9.150	8.000	7.000	7.950	55.200	64
135	Oliver Bird	West Midlands	7.500	9.000	6.950	9.200	6.800	8.500	7.200	55.150	65
141	Finlay Martin	North	7.900	8.650	6.700	9.600	6.900	6.400	8.900	55.050	66
136	Sam Tarling	West Midlands	8.600	8.050	6.650	9.550	7.200	6.700	8.000	54.750	67
109	Charlie Anderson	Scotland	7.900	7.500	7.100	9.250	7.300	6.900	8.550	54.500	68
102	Joseph Tuton	Yorkshire	7.300	8.600	7.050	9.350	6.500	5.800	8.500	53.100	69
111	Leo Downes	Scotland	5.300	8.300	7.800	8.950	6.600	8.000	7.650	52.600	70
101	James Brooks	Yorkshire	7.200	8.000	6.700	9.100	7.100	5.300	8.100	51.500	71
105	Phoenix Kavanagh-Clark	Yorkshire	7.600	6.800	6.500	8.850	5.400	5.100	8.400	48.650	72

Level 1: Final Team Scores

POS	Team							PPP	TOTAL
1	North West	34.400	38.950	31.000	38.700	36.200	36.300	36.550	252.100
2	East	34.050	37.950	34.000	38.450	35.700	35.500	35.700	251.350
3	East Midlands	35.100	38.250	31.600	38.850	35.500	35.200	36.500	251.000
4	Wales	35.500	37.400	30.850	36.850	34.400	33.900	35.950	244.850
5	South	34.100	38.850	29.200	38.500	33.600	33.800	36.050	244.100
6	South West	34.000	37.900	30.050	39.050	32.700	34.600	35.400	243.700
7	West Midlands	33.650	37.400	31.300	38.250	34.300	35.100	33.350	243.350
8	London	34.900	38.350	27.250	38.300	33.200	33.500	36.500	242.000
9	South East	33.400	36.900	31.050	37.900	33.300	34.300	34.800	241.650
10	North	32.100	37.800	27.700	39.100	33.900	32.200	35.750	238.550
11	Yorkshire	32.800	35.600	28.400	37.600	33.100	31.700	36.250	235.450
12	Scotland	32.800	34.350	30.750	36.850	29.900	34.000	34.500	233.150